

## Liebe Einwohnerin, lieber Einwohner von Leuggern

Ereignisse, die den Alltag unserer Gesellschaft auf den Kopf stellen, sind auch bei uns möglich – auch wenn wir uns hier sicher fühlen. Deshalb ist es wichtig, gut vorbereitet zu sein.

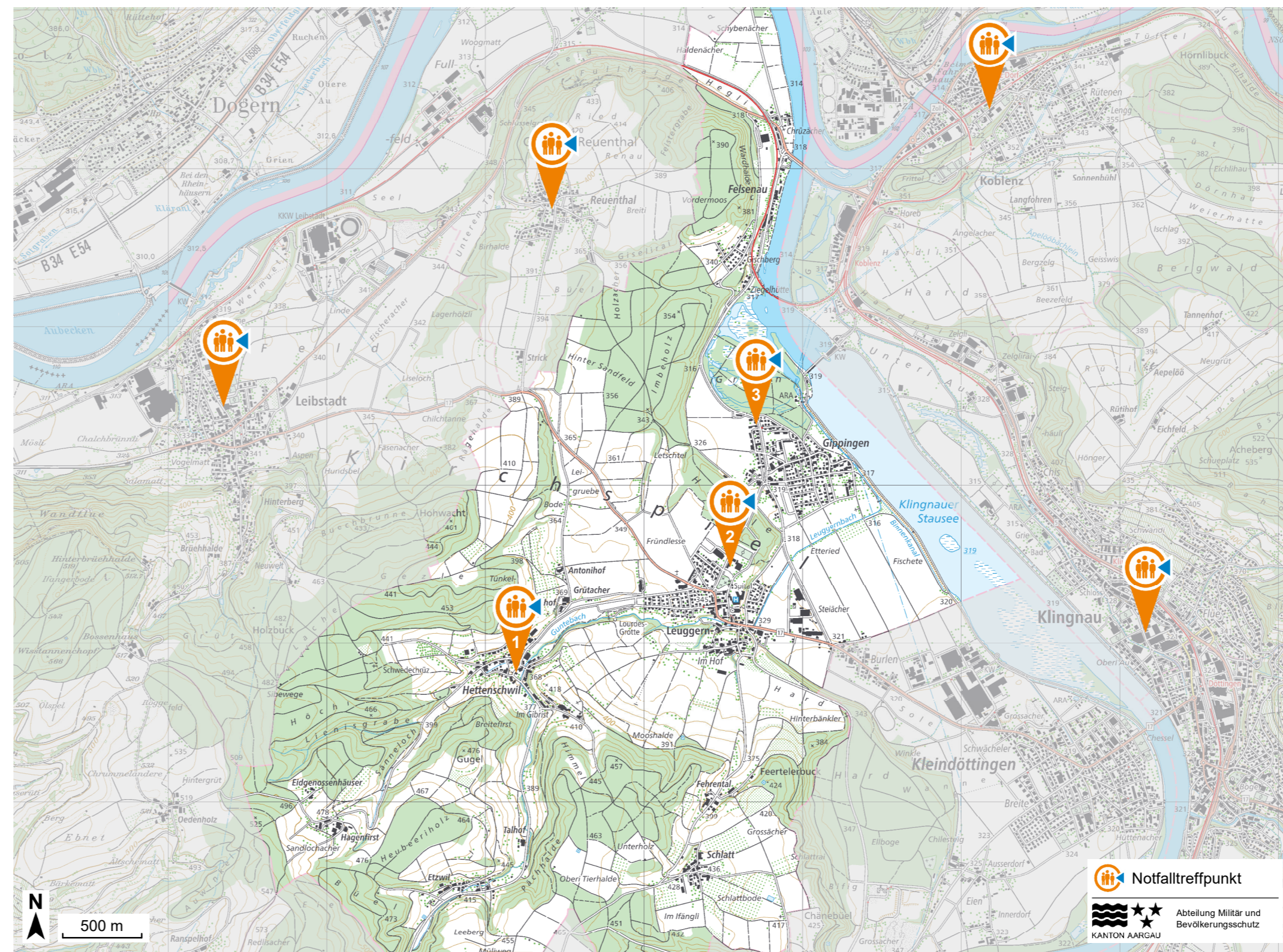
Diese Broschüre zeigt Ihnen, wo Sie im Ereignisfall, z.B. bei Evakuierungen oder länger andauernden Strom- oder Telefonieausfällen, in Ihrer Gemeinde Hilfe finden. Zudem erfahren Sie, wie Sie sich auf eine allfällige Evakuierung Ihrer Gemeinde und auf einen länger andauernden Stromausfall vorbereiten können.

Lesen Sie die Informationen aufmerksam durch und bewahren Sie diese Broschüre gut auf.

### Haben Sie Fragen?

Informieren Sie sich unter [www.notfalltreffpunkt.ch](http://www.notfalltreffpunkt.ch) oder wenden Sie sich an Ihre Gemeinde 056 268 60 60.

# Ihre Anlaufstelle im Ereignisfall



## Der Notfalltreffpunkt Ihre Anlaufstelle im Ereignisfall

Wenn Sie im Ereignisfall Unterstützung benötigen, ist der Notfalltreffpunkt Ihre erste Anlaufstelle. Hier erhalten Sie Hilfe und Informationen.

Für den Fall, dass Ihre Gemeinde evakuiert werden muss und Sie keine Fahrgelegenheit haben, begeben Sie sich zum nächstgelegenen Notfalltreffpunkt. Von dort aus werden Sie so rasch wie möglich zu einer Aufnahme- und Unterbringung ausserhalb des gefährdeten Gebiets gebracht.

Bei länger andauernden Strom- oder Telefonieausfällen erhalten Sie an den Notfalltreffpunkten Unterstützung. Auch Notrufe an Sanität, Polizei oder Feuerwehr können an den Notfalltreffpunkten abgesetzt werden.

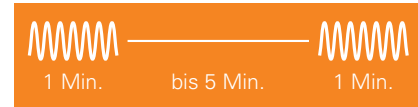
Jeder Gemeinde im Kanton Aargau steht mindestens ein Notfalltreffpunkt zur Verfügung. Zu welchem Zeitpunkt die Notfalltreffpunkte in Betrieb sind, hängt von der lokalen Gefährdung ab und kann regional unterschiedlich sein.

### Notfalltreffpunkte befinden sich in

- 1 Hettenschwil Schulhaus, Mandacherstrasse 3
- 2 Leuggern Mehrzweckhalle, Händlestrasse 2
- 3 Gippingen Schulhaus, Mattenweg 2

## Alarmierung

### Allgemeiner Alarm



Bei drohender Gefahr ertönt ein regelmässig auf- und absteigender Ton der Sirenen.

#### Was tun?

- Radio (SRG) hören
- Anweisungen der Behörden befolgen
- Nachbarn informieren

### Alertswiss: Die nationale Alarmierungsplattform

Über die nationale Plattform Alertswiss werden Sie im Ereignisfall von den Behörden alarmiert und laufend informiert. Mit der Alertswiss-App erhalten Sie Alarme, Warnungen und Informationen als Push-Nachricht direkt auf Ihr Mobilgerät.



www.alert.swiss

#### Herausgeber:

Kanton Aargau, Departement Gesundheit und Soziales, Abteilung Militär und Bevölkerungsschutz.

Quellen Karte: swisstopo und Daten Kanton Aargau

© 2019 – Vervielfältigen, bearbeiten und weiterverwenden nur nach Absprache gestattet.

### Wasseralarm



Bei akuter Überflutungsgefahr ertönen zwölf tiefe Dauertöne. Der Wasseralarm ertönt ausschliesslich in gefährdeten Gebieten unterhalb von Stauanlagen.

#### Was tun?

- Gefährdetes Gebiet sofort verlassen
- Höhere Lagen aufsuchen
- Anweisungen der Behörden befolgen

### Notrufnummern

Polizei 117

Feuerwehr 118

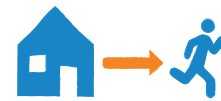
Sanität 144

## Evakuierung

So läuft eine Evakuierung ab



Die Behörden lösen im gefährdeten Gebiet den Allgemeinen Alarm aus. Über Radio/Fernsehen (SRG) und App/Internet (Alertswiss) wird die Bevölkerung aufgefordert, das Gebiet zu verlassen.



Falls Ihnen kein Transportmittel zur Verfügung steht, begeben Sie sich zum nächstgelegenen Notfalltreffpunkt. Dort erhalten Sie Informationen zum Ablauf der Evakuierung. Wenn Sie sich nicht aus eigener Kraft zum Notfalltreffpunkt begeben können, bitten Sie Ihre Angehörigen und Nachbarn um Hilfe oder melden Sie sich unter der kantonalen Rufnummer, die im Radio bekanntgegeben wird.



Vom Notfalltreffpunkt aus werden Sie so rasch als möglich zu einer Aufnahmestelle ausserhalb des gefährdeten Gebiets gebracht. In der Aufnahmestelle erhalten Sie Betreuung und Verpflegung. Zudem werden Ihre Personaldaten registriert, damit die Behörden Auskunft über Ihren Aufenthaltsort geben können, wenn sich Verwandte oder Bekannte nach Ihnen erkundigen.



Die Behörden sorgen dafür, dass Familienmitglieder während der Evakuierung zusammenbleiben oder zusammengeführt werden.



Wenn die Gefahr vorüber ist, können Sie zurück in Ihr Zuhause. Falls die Gefahr anhält, werden Unterkünfte bereitgestellt, in denen ein längerer Aufenthalt möglich ist.

## Checkliste Evakuierung

- ✓ Verzichten Sie auf Anrufe bei den Notrufnummern. **Hören Sie stattdessen Radio (SRG)**, und informieren Sie sich über die **Alertswiss-App und -Webseite**.
- ✓ Folgen Sie den **Anweisungen der Behörden**.
- ✓ Benachrichtigen Sie Ihre Nachbarn und unterstützen Sie **Hilfsbedürftige in Ihrer Nachbarschaft**.
- ✓ **Packen Sie Notgepäck** für zwei bis drei Tage: persönliche Dokumente (Pass/ID, Impfkarte, Versicherungsausweis), Bargeld und Bankkarten, Mobiltelefon mit Ladegerät, Medikamente und Jodtabletten (falls Gefahr durch Radioaktivität besteht), Toilettenartikel, Ersatzwäsche, Verpflegung und Getränke.
- ✓ **Bereiten Sie Ihre Wohnung für eine längere Abwesenheit vor**: Elektrogeräte ausschalten, Heizung drosseln, Gas- und Wasserhahn schliessen, offene Flammen löschen, Türen und Fenster dicht verschliessen, Lüftung und Klimaanlage ausschalten.
- ✓ Stellen Sie für **Haustiere**, die Sie nicht mitnehmen können, Futter bereit und kennzeichnen Sie die Räume, in denen sich Tiere befinden.
- ✓ Verlassen Sie das gefährdete Gebiet mit **öffentlichen oder privaten Transportmitteln** oder suchen Sie den nächstgelegenen Notfalltreffpunkt auf.

## Stromausfall

So verhalten Sie sich richtig



Schalten Sie alle netzbetriebenen Geräte aus. Wenn der Strom wieder da ist, schalten Sie ein Gerät nach dem anderen ein (Gefahr der Überlastung des Stromnetzes).



Wenn Ihr Telefon noch funktioniert: Rufen Sie die Notrufnummern nur in Notfällen an und vermeiden Sie unnötige Anrufe (Gefahr der Netzüberlastung). Hören Sie stattdessen Radio (SRG).



Tragen Sie warme Kleidung. Diese hilft, den Ausfall der Heizung zu kompensieren.



Konsumieren Sie zuerst Nahrungsmittel aus dem Kühlschrank oder Tiefkühler, bevor Sie ungekühlt haltbare Vorräte anbrechen.



Wenn Sie Hilfe benötigen oder sich über die Lage informieren wollen, suchen Sie den nächstgelegenen Notfalltreffpunkt auf.

## Bereiten Sie sich auf einen Stromausfall vor

- ✓ Legen Sie ausreichende **Vorräte an Wasser und Lebensmitteln** an > siehe Kasten «Notvorrat»
- ✓ Treffen Sie Vorkehrungen, um **pflegebedürftige Angehörige** notfalls für einige Zeit selbst pflegen zu können. Halten Sie Medikamente und Hygieneartikel für eine Woche auf Vorrat.
- ✓ Mit Hilfe eines **batteriebetriebenen Radios** erhalten Sie auch bei einem Stromausfall wichtige Informationen der Behörden.
- ✓ Mit **Kerzen, Taschenlampen und Campingkocher** (mitsamt Batterien und Gaskartuschen) haben Sie auch ohne Strom Licht und die Möglichkeit, Essen zu wärmen.
- ✓ Wenn Sie ein Cheminée oder einen Holzofen haben, halten Sie **Holz, Briketts oder Kohle** auf Vorrat.
- ✓ Halten Sie stets eine gewisse Menge an **Bargeld** zuhause. Bei einem Stromausfall funktionieren Bancomaten und elektronische Zahlungsmittel nicht mehr.

### Notvorrat

|  |  |
|--|--|
| – mindestens 9 Liter Wasser pro Person (reicht für 3 bis 4 Tage) | – Hartkäse, Kondensmilch, UHT-Milch    |
| – Bouillon, Pfeffer, Salz  | – Öle oder Fette                       |
| – Dauerwürste, Trockenfleisch                                    | – Reis und/oder Teigwaren              |
| – Dörr- und Hülsenfrüchte  | – Spezialnahrung für Säuglinge         |
| – Fertiggerichte, -suppen und -saucen                            | – Zucker, Konfitüre, Honig, Schokolade |
| – Konserven  | – Persönliche Medikamente              |
| (Fleisch, Fisch, Gemüse, Früchte)                                | – Zwieback, Knäckebrötchen             |
| – Frucht- und Gemüsesäfte  | – Einweghandschuhe und Hygienemasken   |
| – Kaffee, Kakao, Tee   | – Futter für Haustiere                 |